

ОТЧЕТ  
ОБ ИСПОЛНЕНИИ УЧРЕЖДЕНИЕМ ПЛАНА ЕГО ФИНАНСОВО-ХОЗЯЙСТВЕННОЙ ДЕЯТЕЛЬНОСТИ

на 1 января 2025 г.

МДОУ Больше-Кайбицкий детский сад Мылтиска

Учреждение  
Обособленное подразделение  
Учредитель  
Наименование органа, осуществляющего  
полномочия Учредителя  
Вид финансового обеспечения (деятельности)  
Периодичность: кварталная, годовая  
Единица измерения: руб

КОДЫ	
Форма по ОКУД	0503737
Дата	01.01.2025
по ОКТО	70880994
по ОКТОМО	92629000
по ОКТО	
Глава по БК	922
по ОКЕИ	383

1. Доходы учреждения

Наименование показателя	Код строки	Код аналитики	Утверждено	Исполнено плановых назначений					Сумма отклонения
				через лицевые счета	через банковские счета	через кассу учреждения	некассовыми операциями	итого	
1	2	3	4	5	6	7	8	9	10
Доходы - всего	010		3 095 305,00	2 834 687,54	-	-	-	2 834 687,54	260 617,46
Доходы от собственности	030	120	-	-	-	-	-	-	-
Доходы от оказания платных услуг (работ), компенсации затрат	040	130	3 095 305,00	2 834 687,54	-	-	-	2 834 687,54	260 617,46
Штрафы, пени, неустойки, возмещения ущерба	050	140	-	-	-	-	-	-	-
Безвозмездные денежные поступления	060	150	-	-	-	-	-	-	-
Выбытие нефинансовых активов	090	400	-	-	-	-	-	-	-
в том числе:									
уменьшение стоимости основных средств	092	410	-	-	-	-	-	-	-
уменьшение стоимости нематериальных активов	093	420	-	-	-	-	-	-	-
уменьшение стоимости непроцараженных активов	094	430	-	-	-	-	-	-	-
уменьшение стоимости материальных запасов	095	440	-	-	-	-	-	-	-
уменьшение стоимости биологических активов	096	460	-	-	-	-	-	-	-
Прочие доходы	100	180	-	-	-	-	-	-	-

2. Расходы учреждения

Наименование показателя	Код строки	Код аналитики	КОСГУ	Исполнено плановых назначений					Сумма отклонения
				Утверждено	через лицевые счета	через банковские счета	через кассу учреждения	некассовыми операциями	
1	2	3	3.1	4	5	6	7	8	9
Расходы - всего	200	x	x	3 095 305,00	2 737 307,71	-	-	-	2 737 307,71
в том числе:	210								
Закупка товаров, работ и услуг для обеспечения государственных (муниципальных) нужд		200	x	3 095 305,00	2 737 307,71	-	-	-	2 737 307,71
Иные закупки товаров, работ и услуг для обеспечения государственных (муниципальных) нужд		240	x	3 095 305,00	2 737 307,71	-	-	-	2 737 307,71
Прочая закупка товаров, работ и услуг		244	223	4 716,94	-	-	-	-	4 716,94
Прочая закупка товаров, работ и услуг		244	226	2 580 884,56	2 227 604,21	-	-	-	2 227 604,21
Прочая закупка товаров, работ и услуг		244	346	139 040,47	139 040,47	-	-	-	139 040,47
Прочая закупка товаров, работ и услуг		244	341	18 638,03	18 638,03	-	-	-	18 638,03
Прочая закупка товаров, работ и услуг		244	310	50 720,00	50 720,00	-	-	-	50 720,00
Прочая закупка товаров, работ и услуг		244	225	1 305,00	1 305,00	-	-	-	1 305,00
Закупка энергетических ресурсов		247	223	300 000,00	300 000,00	-	-	-	300 000,00
Результат исполнения (дефицит/профицит)	450	x	x	-	97 379,83	-	-	-	97 379,83


3. Источники финансирования дефицита средств учреждения

Наименование показателя	Код строки	Код аналитики	Утверждено плановых назначений	Исполнено плановых назначений					Сумма отклонения
				через лицевые счета	через банковские счета	через кассу учреждения	некассовыми операциями	итого	
1	2	3	4	5	6	7	8	9	10
Источники финансирования дефицита средств всего (стр. 520 + стр. 590+ стр. 620 + стр. 700 + стр. 730 + стр. 820 + стр. 830)	500	x	-	-97 379,83	-	-	-	-97 379,83	97 379,83
в том числе:									
Внутренние источники	520	x	-	-	-	-	-	-	-
из них:									
Движение денежных средств	590		-	-	-	-	-	-	-
поступление денежных средств прочие	591	510	-	-	-	-	-	-	-
выбытие денежных средств	592	610	-	-	-	-	-	-	-
Внешние источники	620	x	-	-	-	-	-	-	-
из них:									
Изменение остатков средств	700	x	-	-97 379,83	-	-	x	-97 379,83	97 379,83
увеличение остатков средств, всего	710	510	x	-2 834 687,54	-	-	x	-2 834 687,54	x
уменьшение остатков средств, всего	720	610	x	2 737 307,71	-	-	x	2 737 307,71	x
Изменение остатков по внутренним оборотам средств учреждения	730	x	x	-	-	-	x	-	x
в том числе:									
увеличение остатков средств учреждения	731	510	x	-	-	-	x	-	x
уменьшение остатков средств учреждения	732	610	x	-	-	-	x	-	x
Изменение остатков по внутренним расчетам	820	x	-	-	-	-	-	-	-
в том числе:									
увеличение остатков по внутренним расчетам (Кт 030404510)	821		-	-	-	-	-	-	-
уменьшение остатков по внутренним расчетам (Дт 030404610)	822		-	-	-	-	-	-	-
Изменение остатков расчетов по внутренним привлеченным средствам	830	x	-	-	-	-	-	-	-
в том числе:									
увеличение расчетов по внутреннему привлечению остатков средств (Кт 030406000)	831		-	-	-	-	-	-	-
уменьшение расчетов по внутреннему привлечению остатков средств (Дт 030406000)	832		-	-	-	-	-	-	-

4. Сведения о возвратах остатков субсидий и расходов прошлых лет

Наименование показатели	Код строки	Код аналитики	Произведено возвратов				Итого
			через лицевые счета	через банковские счета	через кассу учреждения	некассовыми операциями	
1	2	3	4	5	6	7	8
Возвращено остатков субсидий прошлых лет, всего	910	x	-	-	-	-	-
Возвращено расходов прошлых лет, всего	950		-	-	-	-	-

Руководитель




С.Б.Тимуршина

(подпись)

(расшифровка подписи)

Главный бухгалтер




Л.Р.Валиева

(подпись)

(расшифровка подписи)

Руководитель финансово-экономической службы



(подпись)

(расшифровка подписи)

Руководитель (Уполномоченное лицо)

(подпись)

(расшифровка подписи)

Исполнитель

(должность)

(подпись)

(расшифровка подписи)

(телефон, e-mail)

ОТЧЕТ  
ОБ ИСПОЛНЕНИИ УЧРЕЖДЕНИЕМ ПЛАНА ЕГО ФИНАНСОВО-ХОЗЯЙСТВЕННОЙ ДЕЯТЕЛЬНОСТИ

на 1 января 2025 г.

МДОУ Больше-Кайбицкий детский сад Милышка

Учреждение	
Обособленное подразделение	
Учредитель	
Наименование органа, осуществляющего	
полномочия Учредителя	
Вид финансового обеспечения (деятельности)	
Периодичность: кварталная, годовая	
Единица измерения: руб	

КОДЫ	
Форма по ОКУД	0503737
Дата	01.01.2025
по ОКТО	70880994
по ОКТМО	92629000
по ОКТО	
Глава по БК	922
по ОКЕИ	383

1. Доходы Учреждения

Наименование показателя	Код строки	Код аналитики	Утверждено плановых назначений	Исполнено плановых назначений					Сумма отклонения
				через лицевые счета	через банковские счета	через кассу учреждения	некассовыми операциями	итого	
1	2	3	4	5	6	7	8	9	10
Доходы - всего	010		20 181 857,42	20 181 857,42				20 181 857,42	-
Доходы от собственности	030	120	x		x	x	x	x	x
Доходы от оказания платных услуг (работ), компенсации затрат	040	130	20 181 857,42	20 181 857,42				20 181 857,42	-
Штрафы, пени, неустойки, возмещения ущерба	050	140	-	-	-	-	-	-	-
Безвозмездные денежные поступления	060	150	x	x	x	x	x	x	x
Выбытие нефинансовых активов	090	400	-	-	-	-	-	-	-
в том числе:									
уменьшение стоимости основных средств	092	410	-	-	-	-	-	-	-
уменьшение стоимости нематериальных активов	093	420	-	-	-	-	-	-	-
уменьшение стоимости непроклеванных активов	094	430	-	-	-	-	-	-	-
уменьшение стоимости материальных запасов	095	440	-	-	-	-	-	-	-
уменьшение стоимости биологических активов	096	460	-	-	-	-	-	-	-
Прочие доходы	100	180	x	x	x	x	x	x	x

2. Расходы Учреждения

Наименование показателя	Код строки	Код аналитики	КОСГУ	Утверждено плановых назначений	Исполнено плановых назначений					Сумма отклонения
					через лицевые счета	через банковские счета	через кассу учреждения	некассовыми операциями	итого	
1	2	3	3 1	4	5	6	7	8	9	10
Расходы - всего	200	x	x	20 192 513,70	20 147 667,23				20 147 667,23	44 846,47
в том числе:	210									
Расходы на выплаты персоналу в целях обеспечения выполнения функций государственными (муниципальными) органами, казенными учреждениями, органами управления государственными внебюджетными фондами		100	x	17 070 141,12	17 035 950,93	-	-	-	17 035 950,93	34 190,19
Расходы на выплаты персоналу казенных учреждений		110	x							
Фонд оплаты труда учреждений		111	211	17 070 141,12	17 035 950,93	-	-	-	17 035 950,93	34 190,19
Фонд оплаты труда учреждений		111	266	13 064 075,03	13 037 815,28	-	-	-	13 037 815,28	26 259,75
Взносы по обязательному социальному страхованию на выплаты по оплате труда работников и иные выплаты работникам учреждений		111		33 827,96	33 827,96	-	-	-	33 827,96	-
Взносы по обязательному социальному страхованию на выплаты по оплате труда работников и иные выплаты работникам учреждений		119	213	3 972 238,13	3 964 307,69	-	-	-	3 964 307,69	7 930,44
Закупка товаров, работ и услуг для обеспечения государственных (муниципальных) нужд		200	x	3 061 800,58	3 051 144,30	-	-	-	3 051 144,30	10 656,28
Иные закупки товаров, работ и услуг для обеспечения государственных (муниципальных) нужд		240	x	3 061 800,58	3 051 144,30	-	-	-	3 051 144,30	10 656,28



Прочая закупка товаров, работ и услуг		244	221	5 000,00	5 000,00	-	-	-	-	5 000,00	-
Прочая закупка товаров, работ и услуг		244	223	244 164,86	244 164,86	-	-	-	-	244 164,86	-
Прочая закупка товаров, работ и услуг		244	225	67 819,22	67 819,22	-	-	-	-	67 819,22	-
Прочая закупка товаров, работ и услуг		244	226	1 387 456,64	1 376 800,36	-	-	-	-	1 376 800,36	10 656,28
Прочая закупка товаров, работ и услуг		244	310	8 500,00	8 500,00	-	-	-	-	8 500,00	-
Прочая закупка товаров, работ и услуг		244	346	108 353,06	108 353,06	-	-	-	-	108 353,06	-
Закупка энергетических ресурсов		247	223	1 240 506,80	1 240 506,80	-	-	-	-	1 240 506,80	-
Иные бюджетные ассигнования		800	X	60 572,00	60 572,00	-	-	-	-	60 572,00	-
Уплата налогов, сборов и иных платежей		850	X	60 572,00	60 572,00	-	-	-	-	60 572,00	-
Уплата налога на имущество организаций и земельного налога		851	291	60 572,00	60 572,00	-	-	-	-	60 572,00	-
Результат исполнения (дефицит/профицит)	450	X	X	-10 656,28	34 190,19	-	-	-	-	34 190,19	X

### 3. Источники финансирования дефицита средств учреждения

Наименование показателя	Код строки	Код аналитики	Утверждено плановых назначений	Исполнено плановых назначений					итого	Сумма отклонения
				через лицевые счета	через банковские счета	через кассу учреждения	некассовыми операциями			
1	2	3	4	5	6	7	8	9	10	
Источники финансирования дефицита средств всего (стр. 520 + стр. 590+ стр. 620 + стр. 700 + стр. 730 + стр. 820 + стр. 830)	500	X	10 656,28	-34 190,19	-	-	-	-34 190,19	44 846,47	
в том числе:										
Внутренние источники	520	X	-	-	-	-	-	-	-	
из них:										
Движение денежных средств	590	X	-	-	-	-	-	-	-	
получение денежных средств прочие	591	510	-	-	-	-	-	-	-	
выбытие денежных средств	592	610	-	-	-	-	-	-	-	
Внешние источники	620	X	X	X	X	X	X	X	X	
Изменение остатков средств	700	X	10 656,28	-34 190,19	-	-	X	-34 190,19	44 846,47	
увеличение остатков средств, всего	710	510	X	-20 181 857,42	-	-	X	-20 181 857,42	X	
уменьшение остатков средств, всего	720	610	X	20 147 667,23	-	-	X	20 147 667,23	X	
Изменение остатков по внутренним оборотам средств учреждения	730	X	X	-	-	-	X	-	X	
в том числе:										
увеличение остатков средств учреждения	731	510	X	-	-	-	X	-	X	
уменьшение остатков средств учреждения	732	610	X	-	-	-	X	-	X	
Изменение остатков по внутренним расчетам	820	X	-	-	-	-	-	-	-	
в том числе:										
увеличение остатков по внутренним расчетам (Кт 030404510)	821		-	-	-	-	-	-	-	
уменьшение остатков по внутренним расчетам (Дт 030404610)	822		-	-	-	-	-	-	-	
Изменение остатков расчетов по внутренним привлеченным средствам	830	X	-	-	-	-	-	-	-	
в том числе:										
увеличение расчетов по внутреннему привлечению остатков средств (Кт 030406000)	831		-	-	-	-	-	-	-	
уменьшение расчетов по внутреннему привлечению остатков средств (Дт 030406000)	832		-	-	-	-	-	-	-	

4. Сведения о возвратах остатков субсидий и расходов прошлых лет

Наименование показателя	Код строки	Код аналитики	Произведено возвратов				
			через лицевые счета	через банковские счета	через кассу учреждения	некассовыми операциями	Итого
1	2	3	4	5	6	7	8
Возвращено остатков субсидий прошлых лет, всего	910	х	-	-	-	-	-
Возвращено расходов прошлых лет, всего	950		-	-	-	-	-



Руководитель \_\_\_\_\_  
(подпись)

С.Б. Тимуршина  
(расшифровка подписи)

Главный бухгалтер \_\_\_\_\_  
(подпись)

Л.Р. Валеева  
(расшифровка подписи)

Руководитель финансово-экономической службы \_\_\_\_\_  
(подпись)

\_\_\_\_\_ (расшифровка подписи)

Централизованная бухгалтерия

\_\_\_\_\_ (наименование, ОГРН, ИНН, КПП, местонахождение)

Руководитель \_\_\_\_\_  
(полномоченное лицо) (должность)

\_\_\_\_\_ (подпись) (расшифровка подписи)

Исполнитель \_\_\_\_\_  
(должность)

\_\_\_\_\_ (подпись) (расшифровка подписи)

\_\_\_\_\_ (телефон, e-mail)

" \_\_\_\_ " \_\_\_\_ 20 \_\_\_\_ г.





Прочая закупка товаров, работ и услуг		244	225	99 756,22	99 756,22	-	-	99 756,22	-
Прочая закупка товаров, работ и услуг		244	349	51 750,00	51 750,00	-	-	51 750,00	-
Результат исполнения (дефицит/профицит)	450	X	X	-	-	-	-	-	X

### 3. Источники финансирования дефицита средств учреждения

Наименование показателя	Код строки	Код аналитики	Утверждено плановых назначений	Исполнено плановых назначений					Сумма отклонения
				через лицевые счета	через банковские счета	через кассу учреждения	некассовыми операциями	итого	
1	2	3	4	5	6	7	8	9	10
Источники финансирования дефицита средств всего (стр. 520 + стр. 590+ стр. 620 + стр. 700 + стр. 730 + стр. 820 + стр. 830)	500	X	-	-	-	-	-	-	-
в том числе:									
Внутренние источники	520	X	-	-	-	-	-	-	-
из них:									
Движение денежных средств	590	X	-	-	-	-	-	-	-
поступление денежных средств прочие	591	510	-	-	-	-	-	-	-
выбытие денежных средств	592	610	-	-	-	-	-	-	-
Внешние источники	620	X	X	X	X	X	X	X	X
Изменение остатков средств	700	X	-	-	-	-	X	-	-
увеличение остатков средств, всего	710	510	X	-404 224,42	-	-	X	-404 224,42	X
уменьшение остатков средств, всего	720	610	X	404 224,42	-	-	X	404 224,42	X
Изменение остатков по внутренним оборотам средств учреждения	730	X	X	-	-	-	X	-	X
в том числе:									
увеличение остатков средств учреждения	731	510	X	-	-	-	X	-	X
уменьшение остатков средств учреждения	732	610	X	-	-	-	X	-	X
Изменение остатков по внутренним расчетам	820	X	-	-	-	-	-	-	-
в том числе:									
увеличение остатков по внутренним расчетам (Кт 030404510)	821		-	-	-	-	-	-	-
уменьшение остатков по внутренним расчетам (Дт 030404610)	822		-	-	-	-	-	-	-
Изменение остатков расчетов по внутренним привлеченным средствам	830	X	-	-	-	-	-	-	-
в том числе:									
увеличение расчетов по внутреннему привлечению остатков средств (Кт 030406000)	831		-	-	-	-	-	-	-
уменьшение расчетов по внутреннему привлечению остатков средств (Дт 030406000)	832		-	-	-	-	-	-	-



4. Сведения о возвратах остатков субсидий и расходов прошлых лет

Наименование показатели	Код строки	Код аналитики	Произведено возвратов				Итого
			через лицевые счета	через банковские счета	через кассу учреждения	некассовыми операциями	
1	2	3	4	5	6	7	8
Возвращено остатков субсидий прошлых лет, всего	910	x	-	-	-	-	-
Возвращено расходов прошлых лет, всего	950		-	-	-	-	-

Руководитель \_\_\_\_\_ (подпись)

С.Б.Тимуршина  
(расшифровка подписи)

Главный бухгалтер \_\_\_\_\_ (подпись)

Л.Р.Валеева  
(расшифровка подписи)



Руководитель \_\_\_\_\_ (должность)

\_\_\_\_\_ (подпись) \_\_\_\_\_ (расшифровка подписи)

Исполнитель \_\_\_\_\_ (должность)

\_\_\_\_\_ (подпись) \_\_\_\_\_ (расшифровка подписи)

\_\_\_\_\_ (телефон, e-mail)